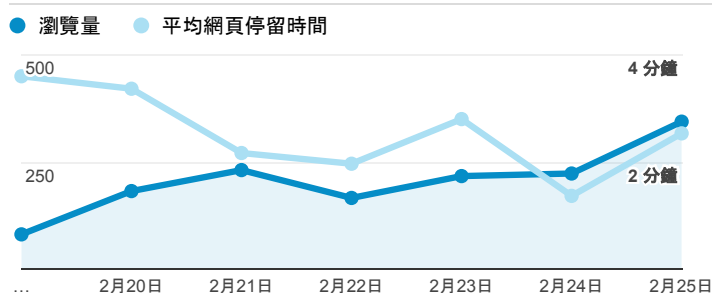


報表02_流量

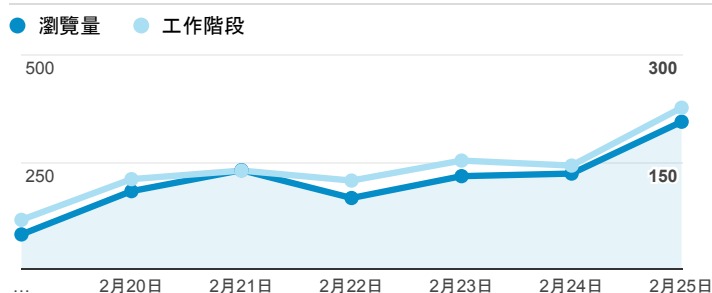
2018年2月19日 - 2018年2月25日

所有使用者
100.00% 個工作階段

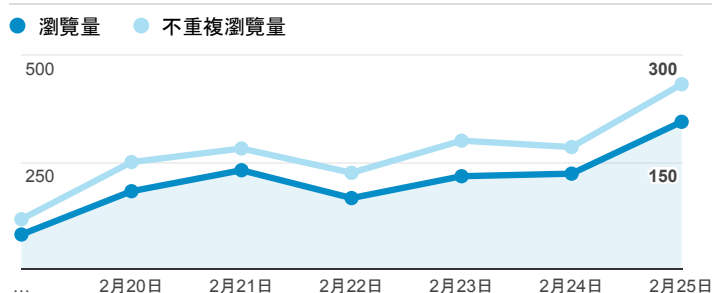
瀏覽量和平均網頁停留時間



瀏覽量和造訪



瀏覽量和不重複瀏覽量



造訪和新造訪率 (依 服務供應商 分組)

服務供應商	工作階段	瀏覽量
chtd chunghwa telecom co. ltd.	407	622
far eastone telecommunication co. ltd.	70	102
taiwan mobile co. ltd.	60	82
tfn media co. ltd.	54	80
reach and range inc.	39	55
taiwan star telecom co. ltd.	38	56
(not set)	36	47
mobile business group	31	51
kbro co. ltd.	30	45
ministry of education computer center	25	35

造訪和瀏覽量 (依 分享網址 分組)

分享網址	工作階段	瀏覽量
eportfolio.tku.edu.tw/	597	889
eportfolio.tku.edu.tw/index_detail.aspx?category=50&sr v=3	70	131
eportfolio.tku.edu.tw/index_detail_share.aspx?id=0857AE9 20B259F8E	46	61
eportfolio.tku.edu.tw/index_detail.aspx?category=17&sr v=3	29	42
eportfolio.tku.edu.tw/tkustudentlink.aspx	28	29
eportfolio.tku.edu.tw/index_detail_share.aspx?id=537C19E 76E8126BF	16	16
eportfolio.tku.edu.tw/index_detail.aspx?category=23&sr v=3	13	16
eportfolio.tku.edu.tw/index_detail.aspx?category=8&srv=3	10	17
eportfolio.tku.edu.tw/index_detail_share.aspx?id=6FB1874 C9CBB8251	9	11
eportfolio.tku.edu.tw/index_service.aspx?srv=1	9	9

造訪和瀏覽量 (依 社交網路 分組)

社交網路	工作階段	瀏覽量
Facebook	8	22

造訪和瀏覽量 (依 來源/媒介 分組)

來源/媒介	工作階段	瀏覽量
tku.edu.tw / referral	473	684
google / organic	322	457
(direct) / (none)	56	91
acad.tku.edu.tw / referral	40	68
iit.tku.edu.tw / referral	16	23
com.google.android.googlequicksearchbox / referral	13	16
et.tku.edu.tw / referral	9	17
m.facebook.com / referral	8	22
yahoo / organic	8	8
i.lanyang.tku.edu.tw / referral	7	7

造訪和瀏覽量 (依 到達網頁 分組)

到達網頁	工作階段	瀏覽量
/index_detail.aspx?srv=3&category=50	52	94
/index_detail_share.aspx?id=0857AE920B259F8E	44	53
/index_detail.aspx?srv=3&category=17	23	35
/tkustudentlink.aspx	19	20
/index_detail_share.aspx?id=537C19E76E8126BF	16	16
/	12	24
/index_detail.aspx?srv=3&category=23	11	14
/index_detail_share.aspx?id=6FB1874C9CBB8251	9	11
/index_detail.aspx?srv=3&category=8	9	16
/index_service.aspx?srv=1	9	9